

Консультация для родителей “Игры с карандашами”



Важным фактором в развитии ребенка является мелкая моторика.

Мелкая моторика – это гибкость, ловкость рук и точность движения пальцев руки. Мелкая моторика взаимодействует с такими свойствами сознания, как внимание, мышление, воображение, наблюдательность, зрительная и двигательная память, речь.

Один из наиболее самых простых, доступных и интересных способов – это использование карандашей.

Необычные виды массажа рук карандашом вызывают у детей особый интерес, поскольку сочетают тактильное воздействие и игру. Массажные движения выполняются с помощью хорошо знакомого предмета – карандаша.

Такой массаж и игры с карандашами стимулируют речевое развитие малыша, способствуют овладению тонкими движениями пальцев, улучшают кровоснабжение пальцев рук. Детям нравятся упражнения, которые сочетаются с проговариванием коротких стихотворных рифмовок.

Вначале движения делают медленно. С улучшением уровня координации движения убыстряются по желанию детей. Систематическое использование таких упражнений способствует повышению речевой активности, развитию памяти и воображения, концентрации внимания, созданию благоприятного эмоционального фона.

Все игры и занятия с детьми должны происходить в спокойной дружелюбной атмосфере. К рисункам, созданным без помощи взрослых, следует относиться с особым вниманием. Лучшие из них можно повесить на стене в детской комнате. Следите, чтобы у ребенка не было недостатка в цветных карандашах, ведь именно цвет стимулирует ребенка взять в руки карандаш.



«ЭСТАФЕТА»

Передача карандаша каждому пальчику поочередно.

Сожми карандаш указательным пальцем, поддержи, передай его указательному пальцу другой руки. А теперь удерживай карандаш средним пальцем. Передавай карандаш, как эстафетную палочку, другим пальцам.



«СКОЛЬЖЕНИЕ»

Продвижение вверх и вниз по длине карандаша, захватив его пальцами, как при рисовании и с упором острым концом в стол.

Держи пальцами длинный карандаш так, как ты обычно его держишь, когда рисуешь. Крепко сожми пальцы. Продвигайся по карандашу вверх и вниз.



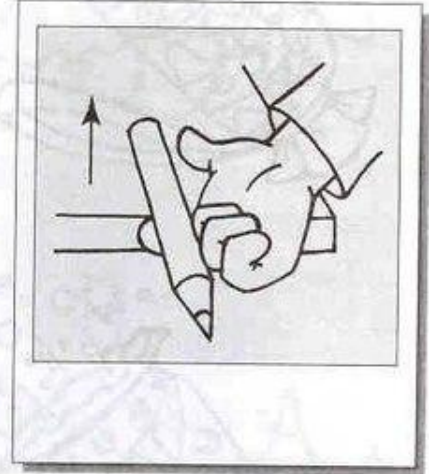
**По карандашу скольжу,
Съехать вниз скорей спешу.**



«ПОДЪЁМНЫЙ КРАН»

Поднимание карандаша с поверхности стола одним пальцем.

Положи карандаш на край стола. Попробуй поднять его, подцепив снизу одним пальцем. А теперь выполни это упражнение другими пальчиками.



**Карандашик поднимаю,
Крепко пальцем прижимаю.**



«ВЕРТОЛЁТ»

Вращение карандаша между большим, указательным и средним пальцами.

Возьми тонкий длинный карандаш тремя пальцами. Покрути его. Пусть он вращается быстро-быстро, как винт вертолёта.



**Отправляется в полёт
Наш красавец-вертолёт.**

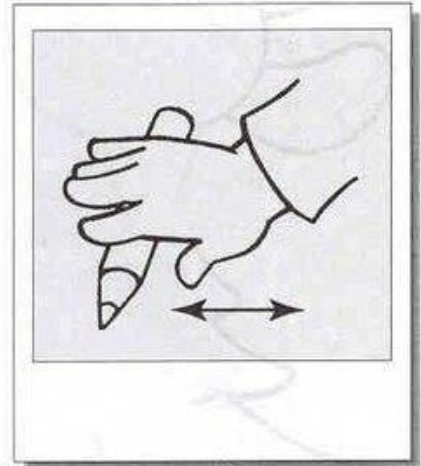


«УТЮЖОК»

Прокатывание карандаша по поверхности стола.

Возьми толстый карандаш. Положи его на стол. «Прогладь» карандаш сначала одной ладонью, потом другой. Покатай карандаш по столу.

**Карандаш я покачу
Вправо-влево — как хочу.**



«ДОБЫВАНИЕ ОГНЯ»

Прокатывание карандаша между ладонями.

Положи карандаш на одну ладошку, прикрой его другой. Прокатывай карандаш между ладонями сначала медленно, а потом быстрее, от кончиков пальцев к запястьям. А теперь попробуй сделать это сразу с двумя карандашами. Получилось?

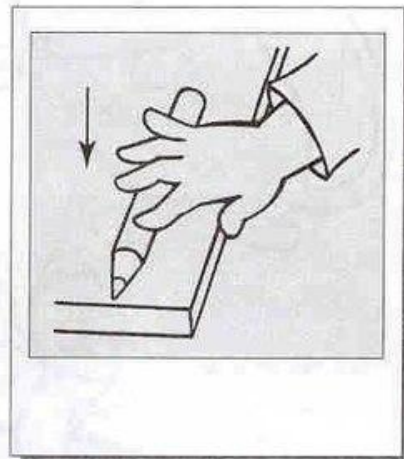




«ПИАНИНО»

Нажимание на карандаш поочередно кончиками пальцев.

Прижимай карандаш, который лежит на столе, кончиком каждого пальца. Прижимай сильнее!

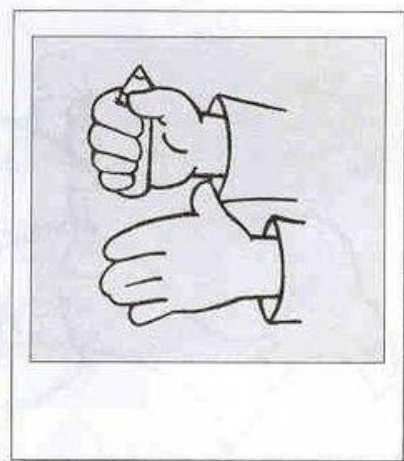


«ПРЯТКИ»

Сжимание карандаша в кулачке.

Возьми короткий карандашик и сожми его в кулачке, спрячь. А теперь спрячь в другой руке.

**Карандашик посжимаю
И ладошку поменяю.**

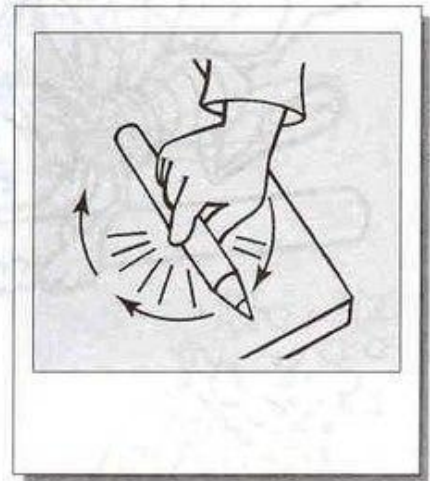




«ВОЛЧОК»

Вращение карандаша на столе указательным и большим пальцами.

Вращай карандаш на столе двумя пальцами сначала одной руки, а потом другой. Попробуй сделать то же большим и средним пальцами.



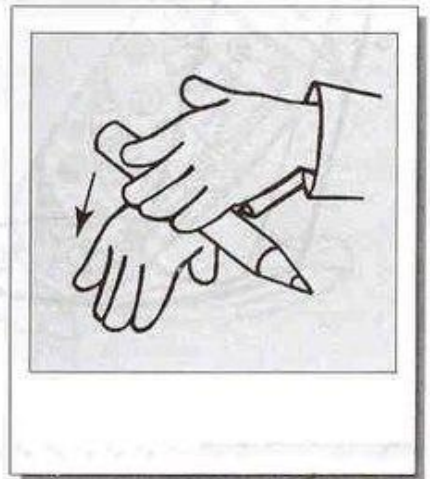
**По столу круги катаю,
Карандаш не выпускаю.**



«ГОРКА»

Скатывание карандаша с тыльной поверхности кисти руки.

Положи карандаш на тыльную сторону кисти. Наклони руку вниз. Придерживай карандаш другой рукой. Пусть он скатится вниз с твоей руки, как с горки.



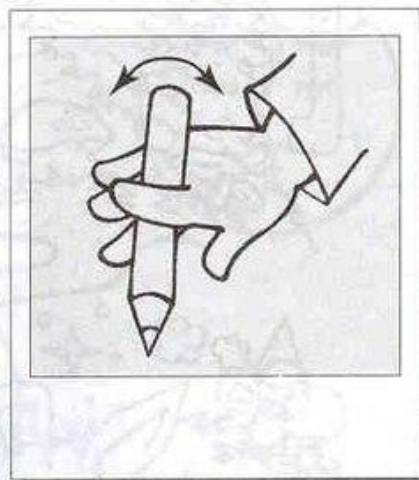


«КАЧАЛОЧКА»

Прокатывание карандаша в межпальцевом пространстве.

Прокати карандаш между пальчиками. Постарайся его не уронить.

**Карандаш не отдыхает,
Между пальцами гуляет.**



«ЛАДОШКА»

Обрисовка тупым концом карандаша ладони, лежащей на столе, массируя карандашом межпальцевые зоны.

Положи на стол ладонь. Широко раздвинь пальцы. Обведи несколько раз каждый палец тупым концом карандаша.

**Нарисую я ладошку,
Отдохну потом немножко.**

